

利用者登録

目的

本システムを利用するためのIDとパスワードを設定します。

1. ご利用のお申込み

- ① 当機関のホームページのトップページより WEB 申請・電子申請のボタンをクリックします。
- ② [新規登録] をクリックします。

ログイン

すでに利用者登録されている場合はこちらからログインして下さい。

ログインID

パスワード

[ログイン](#)

[パスワードをお忘れの方はこちら](#)

利用者登録

WEB申請のご利用には利用者登録が必要です。

[新規登録](#)



ご注意

新規登録は原則として会社単位です。既に社内に本システムのユーザーがいらっしゃる場合、本章によらず、社員管理権限をお持ちのユーザーにIDの発行を依頼してください。会社として新規登録を重複して行うと、情報共有が困難となります。

- ③ [ご利用のお申込み] 画面に必要事項を入力し、[登録内容の確認] をクリックします。

Point!

- ・メールアドレスは本システムからのログインIDの通知先となります。入力間違いのないことをよく確認してください。
- ・[ご利用のお申込み] 画面の入力事項はすべて、利用者登録の完了後に修正できます。

ご利用のお申込み

ご担当者様の情報を入力後、「次へ」ボタンをクリックして下さい。
* は入力必須項目です。

貴社が既に当社のWEB申請システムをご利用されている場合は、貴社の社員管理機能が有効な方にて追加登録が可能（当社承認不要）ですので、社員管理画面からご登録をお願いします。

会社名*	株式会社NICEシステム一級建築士事務所
部署名	設計第1部
担当者名*	八尾川ひろみ
担当者名フリガナ*	ヤオガワヒロミ
郵便番号*	550 - 0005 <input type="button" value="住所検索"/>
住所*	大阪府 大阪市西区西本町1-7-21
電話番号*	06-6535-4270
電話番号(携帯)	050-0000-0000
FAX	06-6532-2074
メールアドレス*	ejnicesystem01@gmail.com
メールアドレス(確認)	ejnicesystem01@gmail.com
パスワード*	*****
パスワード(確認)*	*****

- ④ [お申込み内容の確認] 画面で [登録] をクリックします。

お申込み内容の確認

以下の登録内容でよろしければ「登録」ボタンを押して手続きを完了させてください。
修正する場合は「登録内容を修正」を押して登録内容を修正してください。

会社名*	株式会社NICEシステム一級建築士事務所
部署名	設計第1部
担当者名*	八尾川ひろみ
担当者名フリガナ*	ヤオガワヒロミ
郵便番号*	550-0005
住所*	大阪府 大阪市西区西本町1-7-21
電話番号*	06-6535-4270
電話番号(携帯)	050-0000-0000
FAX	06-6532-2074
メールアドレス*	ejnicesystem01@gmail.com

- ⑤ 右の画面が表示されれば利用申込は完了です。ブラウザの×ボタンで画面を閉じます。

ご利用のお申込み

ご利用のお申込みを受け付けました。



ユーザー登録申請を受け付けた旨のお知らせメールが数分内に届きます。引き続き、お知らせメールにてログインIDが届くのをお待ちください。



こんなときは・・・

- ・ユーザー登録申請を受け付けた旨のお知らせが届かない。。
メールアドレスの入力に誤りがあった可能性があります。この場合、ログイン ID を取得する手段がありませんので、お手数ですが当機関までお問い合わせください。

2. ログインIDの取得



利用者登録が完了した旨のお知らせメールが届きます。お知らせメールに記載されたログインIDを控えておいてください。

株式会社NICEシステム一級建築士事務所 八尾川ひろみ 様

この度は、NICE 電子申請システムをご利用頂き有難うございます。

ユーザー登録が完了しました。

下記ログインページより、NICE 電子申請システムを起動してご利用ください。

ログインID 257481

パスワード (ユーザー登録時にご指定頂いたもの)

NICE 電子申請システム ログインページ

<https://www.nicewebshinsei.net>



ご注意

このお知らせは、当機関での承認処理が完了後に届きます。承認処理には数日かかる場合がありますので、お急ぎの際は当機関までお問い合わせください。

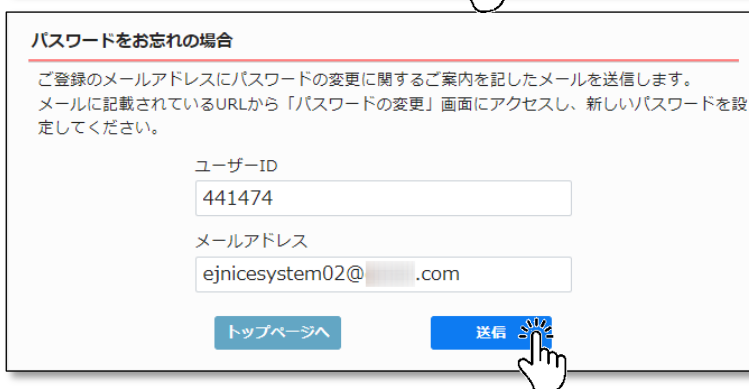
3. パスワードをお忘れの場合


ユーザー登録時にご指定いただいたパスワードをお忘れの場合は、パスワードの再設定をお願いします（当機関にお問い合わせいただいてもお調べできません）。


- ① ログイン画面から [パスワードをお忘れの方はこちら] をクリックします。



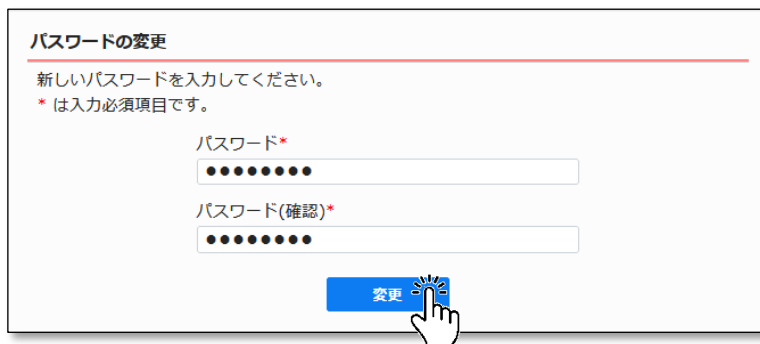
- ② 必要事項を入力して [送信] をクリックします。



- ③  ログインパスワード再設定手続きのお知らせメールが届きます。お知らせメールに記載されたURLをクリックします。

 **ご注意**
URLの有効時間は30分です。

- ④ [パスワードの変更] 画面が開きます。必要事項を入力し、[変更] をクリックします。



以上でパスワードの再設定は完了です。